

BASF
We create chemistry

nunhems[®]

Sárgarépa, Zeller, Póréhagyma fajtaismertető

2022





Friss piaci sárgarépa



Friss csomagolt sárgarépa



Sárgarépalé és funkcionális természetes alapanyag



Ipari, fagyasztott feldolgozásra, korong sárgarépanak



Biotermesztésre is alkalmas



Sárgarépa

NANTI

Brilliance F1

A briliáns megjelenésű

- Szabadföldi vetése június első hetéig ajánlott
- Fóliás és fátlyas vetésekre május második felétől történő szedésre is kiváló
- A répájának, fényes színe, simasága, nagyon mutatós
- Nyaka a talajból nem nő ki, zöldülésre nem hajlamos
- Homok és középötött talajokon is termelhető
- Friss piacra ladás és csomózott értékesítésre is ajánlott
- Répája konténeres, ladás tárolásra is alkalmas
- Gépi és kézi betakarítással levéllel is jól felszedhető
- A fajta gombás betegségekkel (alternáriás, cercosporás levélfoltossággal, sárgarépa lisztharmattal) szembeni magas ellenálló képessége nagyfokú védelmet biztosít a termelőknek

HR: Ad, Cc, Eh.

Korai vetésre:
Fő vetésre:



NANTI

Sirkana F1

Kiváló szín és nagy terméshozam

- Nagytestű, középhosszú-hosszú sárgarépai kimagaslóan nagy hozamot adnak
- Alacsonyonyabb tőszám mellett is
- Nanti típusú, hengeres, tompa végű
- Belső és külső színe egységes, intenzív sötétnarancs
- Termése nem nő ki a talajból, nem zöldül
- Nem reped, törésre nem hajlamos
- Géppel, levéllel, jól felszedhető
- Hosszú tárolhatósága kiváló

Korai vetésre:
Fő vetésre:



NANTI

Elegance F1

Kiváló szín és simaság tárolás után is

- Nagy terméshozamú fajta kötöttebb talajokra is
- Felszedés, mosás, válogatás, csomagolás során sem hajlamos repedésre
- Gépi betakarításra is
- Hosszabb idejű tárolásra, talajos tárolásra is alkalmas

Korai vetésre:
Fő vetésre:



NANTI

Cadance F1

Kiváló teljesítmény vetéstől értékesítésig

Felszedés, mosás, válogatás, csomagolás során sem törik a répája

- Nem hajlamos a repedésre
- Finom vállátmérőjű
- Nyaka zöldülésre nem hajlamos
- Répája kiválóan alkalmas ládás és konténeres tárolásra, de csomagolt áruházlánci terméknek is
- Gépi és kézi betakarításra
- Egészséges ellenálló lomboszatú

IR: Ad, Cc, Eh; HR: Cs

Korai vetésre:

Fő vetésre:



NANTI

Romance F1

Egyöntetű minőség

- Szabadföldi vetésekre bármely időszakban ajánlott március és július között
- Mérete és minősége igen egyöntetű
- Repedésre nem hajlamos
- Igen magas az értékesíthető termésmennyiség, első osztályú áru
- Gépi betakarításra és tárolásra, talajban történő tárolásra is kiválóan alkalmas fajta

IR: Ad, Eh

Korai vetésre:

Fő vetésre:

NANTI

Alliance F1

Újdonság



Kiváló lombbetegség ellenállóság

- Középkorai tenyészidejű
- Vetése bármely időszakban ajánlott január és július eleje között
- Rendkívül sima, jól tompuló, kiváló ízű sárgarépák
- Teljes hosszában hengeres termékek miatt nagyobb hozamú
- Nyaka zöldülésre nem hajlamos, nem nő ki a talajból,
- Termése ládás friss piaci értékesítésre is kiváló
- Konténeres és ládás hűtőtárolásra is alkalmas
- Egyöntetű a mérete és a minősége, igen magas az értékesíthető termékek aránya
- Homok és kötöttebb talajokon, bakhátban és ágyásban is kiválóan termelhető
- Gépi és kézi betakarítással, egészséges levéllel jól felszedhető

HR: Ad, Cc, Cs

IR: Eh



NANTI

Dailyance F1

A fényes narancs ereje

- Fényes narancs színű, sima felületű sárgarépa
- Magas szintű betegségellenállósággal kombinálva
- Termése mosás után is megőrzi fényes narancssárga színét
- Középérésű, gyors növekedésű fajta
- Nyaka nem nő ki a talajból, zöldülésre nem hajlamos
- Homok talajon is, kötöttebb talajokon bakhátban kiválóan termelhető
- Gépi és kézi betakarítással, egészséges levéllel is jól felszedhető
- Hosszabb méretű répája ládás friss piaci értékesítésre is kiváló
- Konténeres és ládás hűtőtárolásra alkalmas
- Egészséges levélzete jó ellenálló képességű

IR: Ad, Cc, Eh, Cs

Korai vetésre:

Fő vetésre:



NANTI

Laguna F1

A Jolly Joker fajta

- Kifejezetten alkalmas csomózós fajtaként téli vetésekben
- Alkalmas korai szabadföldi vetésekre, illetve későbbi (június, július hónap) vetésekre
- Kiváló minőségű, sima felületű, hosszú testű
- Kötött és laza szerkezetű talajon is kiválóan termeszthető
- Hosszabb tárolásra is alkalmas

Korai vetésre:

Fő vetésre:



Nunhems színes sárgarépák

Night Bird F1 – sötétlila

Purple Elite F1 – világoslila

Yellowbunch F1 – sárga

Creampak F1 – krémsárga

Rubyprince F1 – hússzínű

Snow Man F1 – fehér

Sárgarépa fajták ajánlott vetési naptára

Fajta	Tenyészdő (nap)	Október	November	December	Január	Február	Március	Április	Május	Június	Július
Laguna F1	105	■	■	■	■	■	■	■	■	■	■
Romance F1	110						■	■	■	■	■
Allyance F1	113-115				■	■	■	■	■	■	■
Elegance F1	120						■	■	■	■	■
Dailyance F1	120-125					■	■	■	■	■	■
Sirkana F1	130						■	■	■	■	■
Brilliance F1	127-130		■	■	■	■	■	■	■	■	■
Cadance F1	130						■	■	■	■	■

■ Fajta ajánlott vetési ideje. ■ Ezen időszakokkal kapcsolatban, kérjük, hívja termékfelelősünket.

Rezisztencia jelölések:

Ad: Alternáriás levélfoltosság • **Cc:** Cerkospóras levélfoltosság • **Eh:** Sárgarépa lisztharmat • **Cs:** Pythiumos gombás fertőzés
HR: Nagyfokú rezisztencia • **IR:** Közepes rezisztencia






Használd ki a Nunhems erős sárgarépa vetőmagjai adta lehetőségeket!

Mint ahogy a különböző sárgarépa fajták jellemzői réptest, növekedés, hozam, minőség különbözőek, ugyanígy az egyes fajták vetőmagjának is megvannak a saját jellemzői: méret, súly, alak.

Fajta	A vetőmagvak tulajdonságai
Allyance F1	Közepesen súlyos, közepes méretű magok
Laguna F1	Súlyos, nagyméretű, ovális magok
Sirkana F1	Súlyos, nagyméretű, ovális magok
Romance F1	Igen súlyos és nagy, nyúltabb, ovális magok
Brilliance F1	Könnyű, kerekesebb ovális, kis magok, magas csíráképeséggel
Elegance F1	Közepesen súlyos, közepes méretű, ovális magok
Cadance F1	Közepesen súlyos, közepes méretű, kerekesebb magok
Dailyance F1	Közepesen súlyos, közepes méretű, kerekesebb magok



Romance
1,4-1,6 mm



Cadance
1,4-1,6 mm

Amint a képeken is látszik a két szélsőség, a répamagok nagyon különböző formájúak és méretűek lehetnek. A magméret csak a mag szélességéről ad információt!

Ezeknek a magra vonatkozó fizikai jellemzőknek nincsen hatása a sárgarépa fajta minőségére, teljesítményére. De fontos jelentősége van szemként vető gépek magméret szerinti pontos beállításához. A sárgarépa vetőmag alakjához, súlyához, méretéhez kell optimálisan megválasztani a levegő nyomását és a vetőtárcsa furatainak nagyságát. Bármilyen is a Nunhems vetőmagok alakja, mérete, súlya, egy dolog mindegyikre igaz az erő, a vigor. A kiváló csírázás elindulásához erő kell!



Szánjon időt a vetőgép beállításához, különösen figyeljen

- a vetőtárcsa kiválasztására
- a vákum csökkentésére a könnyű, közepesen nehéz vetőmagokhoz igazodva

A vetőmagsúlyt (ezermagtömeg) megtalálja a tasakon



Gumós zeller



Princino F1

Kiváló lombozat, korai, gyors növekedés

- Egészséges lombozatú, több levélnyelű
- Erős növekedési erélyű
- Ládás, lombbal való értékesítésre kiváló
- Fóliás, fátýolfóliás termesztésre, de későbbi ültetésekre is javasolt
- Magszárképződési hajlama igen alacsony
- Gumója sima, hamar eléri a piacos méretet
- Húsa krémes fehér színű
- Pudvásodásra nem hajlamos, szeletelésre alkalmas



Prinz

Biztonság a korai termesztésben

- Fóliás, fátýolfóliás termesztésre, de későbbi ültetésekre is javasolt
- Magszárképzésre való hajlama igen alacsony, korai termesztésre javasolt
- Felálló lombozata miatt jól sűrítethető
- Lombbal való értékesítésre is javasolt
- Gumója hamar eléri a piacos méretet és jól tárolható
- Gumója kerek formájú, felülete sima
- Gyökérzete alul helyezkedik el
- Belső minősége megfelelő, pudvásodásra nem hajlamos



Rex F1

A megbízható minőség őszi felszedésre

- Fő ültetésekre javasolt fajta, április közepétől palántázható
- Igen egyöntetű méretű gumókat nevel
- Gumója kerek, sima felületű
- Lombozata erős, enyhén szétálló
- Gyökérzete alul helyezkedik el, tisztítása igen haladós
- Szélsőséges időjárásban is megbízhatóan termelhető
- Gépi betakarításra is alkalmas fajta, a gyökérzet nem vesz fel sok földet
- Igen jól tárolható



Dukiz F1

Kiváló tárolhatóság

- Egészséges, sötétzöld, erős, V alakban növekedő levelek
- Zelligumó alakja gömbölyű, héja erős, sima felületű
- Gyökérzete koncentráltan alul helyezkedik el segítve a gyors tisztíthatóságot
- Belső húsminősége kiváló, jó fehér színnel
- Közepes növekedési sebességű
- Ültetése májustól javasolt
- Gépi betakarításra is nagyon alkalmas, termés méretei egyöntetűek
- Kiválóan használható leveles és kg-os, ládás friss piaci értékesítésre
- Hosszú tárolás utáni feldolgozásra, szeletelésre, leves vegyes csomagok készítésére
- Kerek formája és erős héjának köszönhetően mosása, tisztítása nagyon hatékony

Monarch

Jól bevált minőség


- Ültetése májustól javasolt
- Igen nagyméretű gumót nevel, gumóformája kerek, jól tárolható
- Ipari feldolgozásra kifejezetten alkalmas, pudvásodásra nem hajlamos
- Lombozata felfelé álló, gépi betakarításra alkalmas



Markiz F1

Termőképesség és húsminőség

- Kiváló belső húsminősége, fehérebb hússzíne miatt nagyon alkalmas feldolgozásra, szeletelésre, leves vegyes csomagok készítésére
- Termése tömör, súlyosabb, nagyobb méretű is lehet, jól sűrítve kisebb méretű, friss piacos gumókat nevel
- Gumója kifejezetten kerek nagyon sima felületű, egyöntetű méretű, kiváló a friss piacra
- Vékony gyökerei alul helyezkednek el tisztítása igen haladós
- Lombozata egészséges, sötétzöld, ernyős, felfelé álló, erősebb növekedésű, lombbal történő friss piaci értékesítésre is kiváló
- Gépi betakarításra, ipari feldolgozásra is kiválóan alkalmas
- Nem pudvásodik
- Igen jól tárolható



Codex F1

Terméshéja erős, sima, világos

- Gumójának felülete nagyon sima, termés héja erős, világos színű, nagyon piacos
- Tisztítása igen haladós, vékony gyökerei főleg alul helyezkednek el
- Gépi betakarításra is kiválóan alkalmas, termés mérete egyöntetű
- Egészséges lombozata sötétzöld, kissé ernyős felfelé álló, közepesen erős növekedésű, lombbal történő friss piaci és kg-os, ládás értékesítésre is kiváló
- Igen jól tárolható
- Fő ültetésekre, palántázása áprilistól javasolt, jól sűrítendő


	Növekedési erély	Magszárképződés	Gumó belső színe	A lomb egészsége
Princino F1	10	9	8	10
Prinz	8	9	9	8
Codex F1	9	7	8	9
Rex F1	9	7	8	7
Monarch	8	5	9	8
Markiz F1	9	5	9,5	9
Dukiz F1	8	5	9	9

Növekedési erély: 1 gyenge 10 erős
 Magszárképződés: 1 hajlamos 10 kevésbé hajlamos
 Gumó belső színe: 1 halványabb 10 fehérebb
 Lomb egészség: 1 kevésbé 10 egészségesebb

Gumós zeller fajták ültetési idejei

Fajta	Február	Március	Április	Május	Június	Július	Augusztus
Princino F1	■	■	■	■	■	■	■
Prinz	■	■	■	■	■	■	■
Codex F1	■	■	■	■	■	■	■
Rex F1	■	■	■	■	■	■	■
Monarch				■	■	■	■
Markiz F1				■	■	■	■
Dukiz F1				■	■	■	■

■ A fajta ajánlott ültetési ideje. ■ Ezen időszakokkal kapcsolatban, kérjük, hívja termékfelelősünket.



■ Ültetés ■ Betakarítás ■ Tárolás

hét	Takarás	Ültetés				Betakarítás				Tárolás
		Friss piacra levéllel	Friss piacra > 1 kg	Feldolgozásra és friss piacra		Friss piacra levéllel	Friss piacra + feldolgozásra	Feldolgozásra > 1,5 kg	Friss piacra + feldolgozásra	Friss piacra + feldolgozásra
01										Dukiz/Markiz/Codex
02										Dukiz/Markiz/Codex
03										Dukiz/Markiz/Codex
04										Dukiz/Markiz/Codex
05										Dukiz/Markiz/Codex
06										Dukiz/Markiz/Codex
07										Dukiz/Markiz/Codex
08										Dukiz/Markiz/Codex
09										Dukiz/Markiz/Codex
10										Dukiz/Markiz/Codex
11										Dukiz/Markiz/Codex
12										Dukiz/Markiz/Codex
13										Dukiz/Markiz/Codex
14	Fátyolfólia	Príncino 120	Príncino 130							Dukiz/Markiz/Codex
15		Príncino 120	Príncino 130	Príncino 130						Dukiz/Markiz/Codex
16		Príncino 120	Príncino 130	Prinz 130						Dukiz/Markiz/Codex
17		Prinz 120	Codex 130	Prinz 130	Rex 150					Dukiz/Markiz/Codex
18		Prinz 110	Codex 130	Prinz 130	Rex 150					Dukiz/Markiz/Codex
19			Codex 130	Markiz 130	Rex 150	Dukiz/Markiz 150				Dukiz/Markiz/Codex
20			Codex 130	Markiz 130	Rex 150	Dukiz/Markiz 150				Dukiz/Markiz/Codex
21			Codex 130	Markiz 130	Rex 150	Dukiz/Markiz 150				Dukiz/Markiz/Codex
22				Markiz 130		Dukiz/Markiz 150				Dukiz/Markiz/Codex
23				Markiz 130						Dukiz/Markiz/Codex
24				Markiz 130						Dukiz/Markiz/Codex
25										Dukiz/Markiz/Codex
26										Dukiz/Markiz/Codex
27										Dukiz/Markiz/Codex
28						Príncino				Dukiz/Markiz/Codex
29						Príncino	Príncino			Dukiz/Markiz/Codex
30						Príncino	Príncino			Dukiz
31						Prinz	Príncino			Dukiz
32						Prinz	Príncino			Dukiz
33						Prinz	Príncino			
34						Prinz	Príncino			
35						Prinz	Príncino			
36							Codex	Rex	Markiz	
37							Codex	Rex	Markiz	
38							Codex	Rex	Dukiz/Markiz	
39							Codex	Rex	Dukiz/Markiz	
40							Codex	Rex	Dukiz/Markiz	
41							Codex	Rex	Dukiz/Markiz	
42							Codex	Rex	Dukiz/Markiz	
43							Codex	Rex	Dukiz/Markiz	
44							Codex	Rex	Dukiz/Markiz	Dukiz/Markiz/Codex
45							Codex	Rex	Dukiz/Markiz	Dukiz/Markiz/Codex
46							Codex	Rex	Dukiz/Markiz	Dukiz/Markiz/Codex
47							Codex	Rex	Dukiz/Markiz	Dukiz/Markiz/Codex
48										Dukiz/Markiz/Codex
49										Dukiz/Markiz/Codex
50										Dukiz/Markiz/Codex
51										Dukiz/Markiz/Codex
52										Dukiz/Markiz/Codex

Prinz 120 = A Prinz fajta termesztési időszaka a földön 120 nap. Termesztési időszak hossza változhat: lehet rövidebb, ha speciális piaci igényekre korábban szedjük fel a zellert, lehet hosszabb a befolyásoló időjárási körülmények miatt, nyári hőség, egyenetlen vízellátás.



Mit jelent a **Prestinun**?

Prestinun egyedülálló pillírozott vetőmag forma. Zellernek természeténél fogva apró magvai és lassú csírázása van. Nunhems jelentős fejlesztéseket hajtott végre a jobb vethetőség és csírázási erély érdekében. Ezt egy különleges narancs színű pillírozott vetőmag formával és egyedi előcsíráztatási technológiával éri el.

A Nunhems speciális összetételű narancs színű pillírozó bevonatot használ, mely felismerhetővé teszi a Nunhems zellerfajták vetőmagját, és sokáig a zeller növényeket is.

Prestinun előnyei

- Igen magas és megbízható csírázási százalék.
- Rendkívül egyöntetű kelés.
- Pillírozott magok kelése lényegesen kevesebb napot igényel a csupasz magokhoz képest.
- **Nunhems narancssárga színű pillírozott vetőmagok eltarthatósága** jelentős mértékben megnövekedett egy különleges csomagolási eljárásnak köszönhetően **már 9 hónapra**.

Előnyök a palánta nevelőknél

- Egyöntetű növények magas kihozatala négyzetméterenként.
- Megbízható és hatékony módja a palántanevelésnek.
- Nunhems narancssárga színű pillírozott zeller vetőmagok hosszú élettartama bontatlan csomagolásban már 9 hónap.

Előnyök termelőknél

- Egységesen fejlett növények a palánta nevelőktől.
- Több növény tálcánként, mely gyorsabbá és hatékonyabbá teszi az ültetést.
- Egyöntetűen magas terméshozam, nettó kihozatal.
- Gyorsabb kézi betakarítási teljesítmény. kevesebb kézimunka idő ráfordítás.

Megjegyzés

A magas vetőmag minőség megtartása érdekében a vetőmagdobozt zárva tartva +4°C-on kell tárolni a felhasználásig. A narancssárga színű Prestinun vetőmagforma elérhető a Nunhems cég összes zeller fajtájánál.



A Nunhems prestinun pillirozott zeller vetőmag dobozán található felhasználói információk:

Untreated
Prestinun pil 2,00-2,50 mm



Date of closure 10/2019
Latest date of sowing 01/07/2020 For sealed cans only

Storage condition 4°C

Sowing advice Optimum germination Temp: 15°C during 5 days after sowing. After 5 days 15-18°C. No temperatures higher than 20°C.

EC rules and standards - Category: ST

<http://www.euroseeds.org/> click on ESTA

XXXXXXXX

IMPORTANT NOTICE : All rights reserved. Use limited to growing one crop only. Unauthorized reproduction or commercialization of protected varieties is sanctionable under applicable Law. For the full text of the agreed terms and conditions, please consult your contract or the general terms and conditions of sale on: www.nunhems.com

Előcsíráztatott pillirozott 2,00-2,50 mm átmérőjű vetőmag.

A doboz zárásának ideje, a csomagolás dátuma: 10/2019

Legkésőbbi elvethetőség ideje: 01. nap / 07. hó / 2020. évben
Csak bontatlan doboznál érvényes.

Tárolási hőmérséklet: 4 °C

Vetési ajánlás:
Optimális vetési hőmérséklet: 15 °C a vetés után az első 5 napig. 5. nap után 15-18 °C tartson. Soha ne legyen a hőmérséklet 20 °C felett.

Európai Unió szabályok és szabványok - Kategória: ST

A csávázott vetőmagvak felhasználásakor betartandó előírások. Bővebb információ az ESTA honlapon.

Póréhagyma



Duraton F1

Egész éves termesztésre

- Igazi holland típusú póréhagyma
- Tenyésztése 110 nap körül palántázás után
- Ültetése áprilistól júliusig javasolt, áttelelő ültetésre is
- Rendkívül erőteljes növekedésű, jól újít
- Sötétzöld felálló levelek, rekeszes értékesítésre javasolt
- A szárrész hosszúnak mondható ezen fajtakörben

Krypton F1

A legnagyobb hozamú fajtánk

- Gyors fejlődésű, univerzális felhasználású
- Tavaszi, nyári, őszi termesztésre
- Hosszú a betakaríthatósági ideje
- Feszesebben álló levélzete miatt legkönnyebben tisztítható
- Nehéz és vastag termékek
- Friss piaci, rekeszes értékesítésre, ipari feldolgozásra is



Megaton F1

A gyors fejlődésű korai

- Elsősorban fóliás és korai szabadföldi ültetésekre ajánlott
- Egész évben ültethető
- Gyorsan képes elérni a piacos átmérőt
- Egészséges lombzatú
- Rekeszes értékesítésre javasolt

Belton F1

A kékeszöld áttelelő

- Áttelelőnek, valamint egész éves termelésre is javasolt
- Levél színe kékeszöld, felálló
- Közepesen gyors növekedésű
- Közepesen hosszú szárrész
- Rekeszes értékesítésre javasolt



Longton F1

A sötétzöld felálló, tálcás és kötegelt piacra

- Erőteljesen felálló levek
- Levél színe sötétzöld, piacos
- Korai, közepesen gyors növekedésű
- Hosszú szárrészű, holland típusú fajta
- A piacnak megfelelő egyöntetű hosszúságú
- Tálcás csomagolásra, kötegelésre és rekeszben történő értékesítésre



Linkton F1

A hosszú korai, tálcázásra és kötegelésre

- Korai fejlődésű, hosszú, holland típusú fajta
- Piacos, szép, középzöld színű levelek
- Már a szezon elejétől biztosítja a megfelelő hosszúságot és egyöntetűséget
- Tálcás csomagolásra, kötegelésre és rekeszben történő értékesítésre



Fajta	Koraiság	Levélszín	Növénytípus	Hosszúság	Megjegyzés
Duraton F1	8	7	7	7	Áttelelőnek is
Krypton F1	8	7	8	6	Bevezetés alatt
Megaton F1	8	7	8	6	
Belton F1	6	8	8	7	Áttelelőnek is
Longton F1	7	7	9	8	Újdonság
Linkton F1	8	6	7	8	

A Nunhems póréhagyma fajtáinak kiültetési idejei

Fajta	Január	Február	Március	Április	Május	Június	Július	Augusztus
Duraton F1								
Krypton F1								
Megaton F1								
Belton F1								
Longton F1								
Linkton F1								

■ A fajta ajánlott ültetési ideje. ■ Ezen időszakokkal kapcsolatban, kérjük, hívja termékfelelősünket.

BASF
We create chemistry

nunhems[®]

A Nunhems Hungary Kft. a mindenkor érvényes Általános Szállítási Feltételek alapján végzi üzleti tevékenységét. A mindenkor aktuális ÁSZF a Nunhems Hungary Kft. budapesti irodájában elérhető, azt kérésre postán vagy e-mail-ben elküldjük partnereinknek. A Nunhems cég által közölt bármely írásos és szóbeli információ, illusztráció, fajta és technológiai tanácsok termesztési tapasztalatokon és kísérleti eredményeken alapulnak. A fajta és egyéb képek, illusztrációk kedvező termesztési feltételek között készültek. Azonos eredmények nem garantálhatók minden termesztési feltétel között. Vevőnek és felhasználónak kell eldönteni, hogy a közölt információk a helyi termesztési körülmények között felhasználhatóak-e.

© Nunhems BV, 2021. Minden jog fenntartva a Nunhems BV és leányvállalatainak, mely jog vonatkozik ebben a katalógusban megjelent minden írott és képi információra.



Nunhems Hungary Kft.
1133 Budapest, Váci út 96-98.
www.nunhems.com/hu

Rendelésfelvétel:
Telefon: +36 70 423 4693
E-mail: nunhemsrendeles@seedplus.hu



**Nunhems Hungary
weboldal**



**Nunhems
Facebook**



**Nunhems
Youtube filmlista**